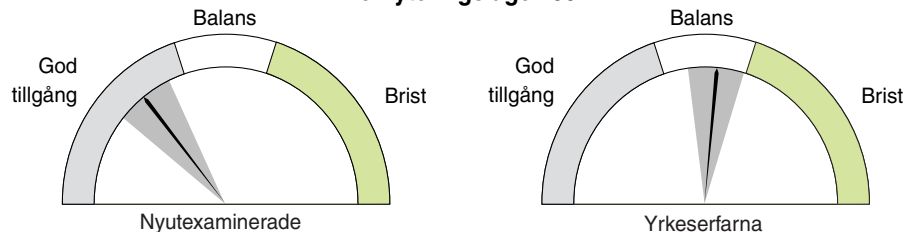
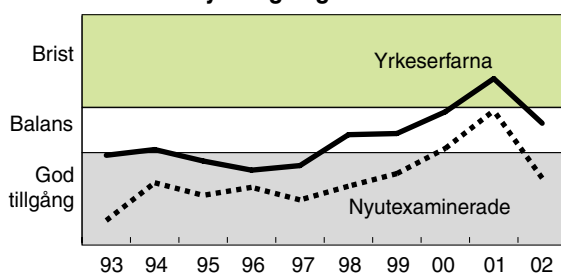


## Bibliotekarier

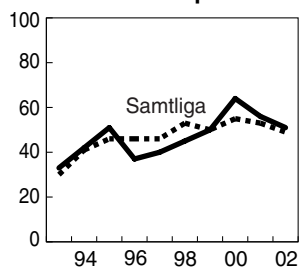
### Rekryteringsläge 2002



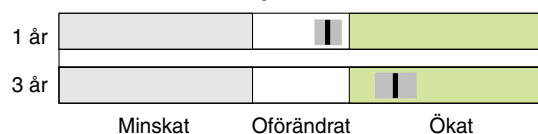
### Rekryteringsläge 1993–2002



### Andel som sökt personal



### Behov på kort sikt



### Behov på lång sikt

Drygt 60 procent av dem som har bibliotekarieutbildning eller den nya utbildningen och idag förvärvsarbetar kommer att ha gått i pension år 2020. Med dagens utbildningsplatser kommer dock examinationen av nyutbildade att något överstiga pensionsavgångarna. Ökningen av tillgången på utbildade beräknas bli ungefär lika stor som ökningen av efterfrågan.

**Examinerade 2000/01** 160, varav 83 procent kvinnor

**Förvärvsarbetande 00** 4 900, varav 79 procent kvinnor

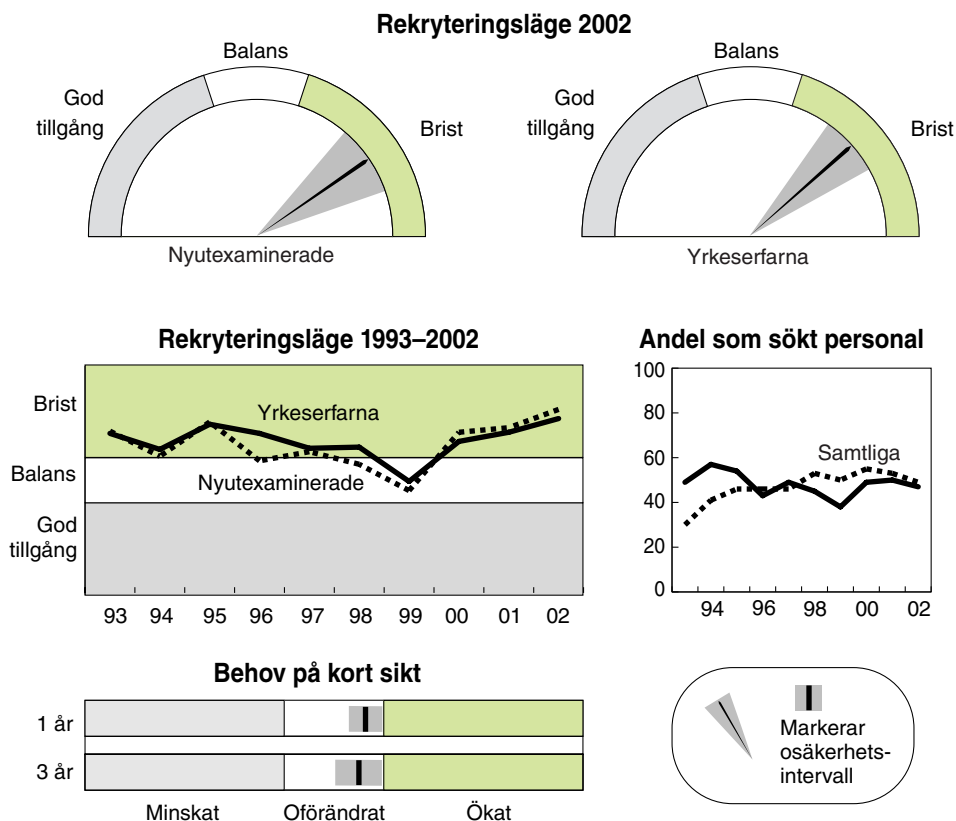
**Vanligaste yrken 2001, procent**

Arkivarier, bibliotekarier m.fl.	75
Drift- och verksamhetschefer	4
Journalister, konstnärer, skådespelare m.fl.	3

Genomsnittlig månadslön 2001	Njutexaminerade		Yrkeserfarna		Andel i sektorn
	Män	Kvinnor	Män	Kvinnor	
Statlig	20 800	19 400	22 100	22 000	21
Kommunal	18 700	18 900	22 200	21 300	64
Privat	..	..	..	24 800	15

*Grönt markerar gynnsamt läge för de arbetssökande*

## Religionsvetare/Teologer



### Behov på lång sikt

Mer än hälften av dagens förvärvsarbetande med denna utbildning kommer att ha gått i pension om 20 år. Med oförändrat antal utbildningsplatser blir dock examinationen av nya något högre än avgången varför tillgången på utbildade fortsätter att öka framöver. Eftersom efterfrågan och tillgång förutses utvecklas tämligen parallellt väntas dagens brist på teologer komma att bestå.

**Examinerade 2000/01** 235, varav 56 procent kvinnor

**Förvärvsarbetande 00** 6 000, varav 32 procent kvinnor

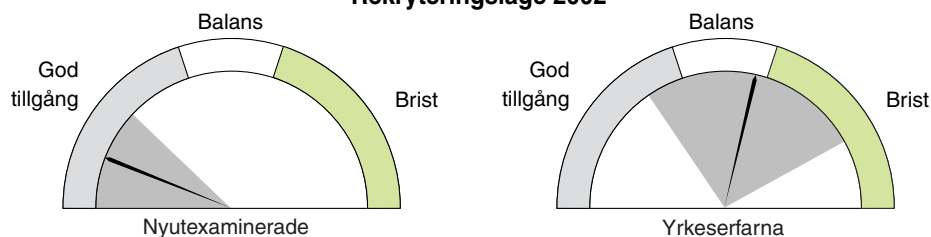
**Vanligaste yrken 2001, procent**

Präster m.fl.	56
Pastorer m.fl.	11
Universitets- och höskollärare	4


Genomsnittlig månadslön 2001	Nyutexaminerade		Yrkeserfarna		Andel i sektorn
	Män	Kvinnor	Män	Kvinnor	
Statlig	17 300	..	27 500	22 800	6
Kommunal	20 900	20 100	21 800	20 200	7
Privat	21 400	20 600	26 200	24 600	88

## Medieutbildade

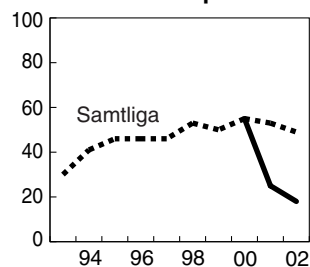
### Rekryteringsläge 2002



### Rekryteringsläge 1993–2002



### Andel som sökt personal



### Behov på kort sikt



**Behov på lång sikt** I dagsläget råder relativt god tillgång på medieutbildad personal. Behovet väntas öka svagt på lång sikt vilket leder till fortsatt svag arbetsmarknad för denna utbildningsgrupp.

**Examinerade 2000/01** 2 380, varav 55 procent kvinnor

**Förvärvsarbetande 00** 7 600, varav 60 procent kvinnor

**Vanligaste yrken 2001, procent**

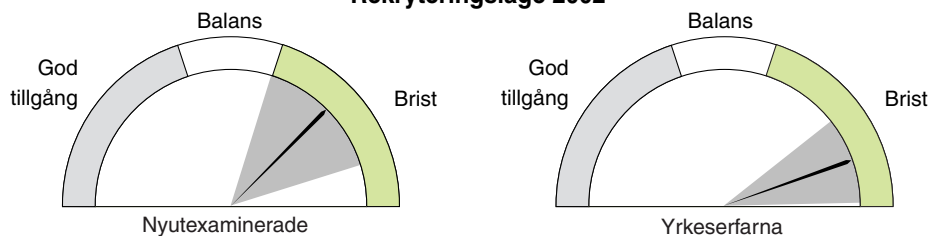
Försäljare, detaljhandel; demonstratörer m.fl.	17
Vård- och omsorgspersonal m.fl.	11
Tecknare, underhållare, professionella idrottsutövare m.fl.	7

Genomsnittlig månadslön 2001	Njutexaminerade		Yrkeserfarna		Andel i sektorn
	Män	Kvinnor	Män	Kvinnor	
Statlig	15 000	14 300	17 500	16 600	2
Kommunal	14 300	13 900	16 400	15 700	11
Privat	16 200	15 000	20 800	18 100	87

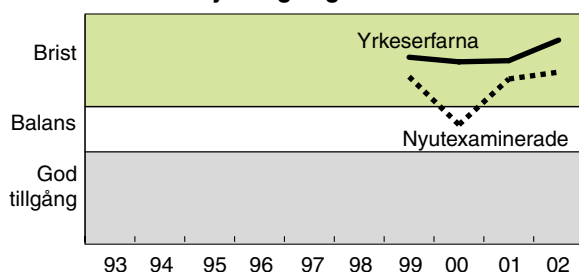
*Grönt markerar gynnsamt läge för de arbetssökande*

## Restaurang-/Storhushållsutbildade

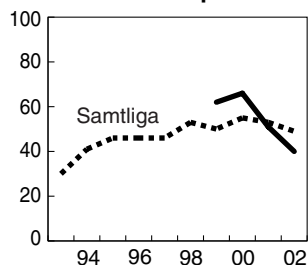
Rekryteringsläge 2002



Rekryteringsläge 1993–2002



Andel som sökt personal



Behov på kort sikt



**Behov på lång sikt** Både tillgång och efterfrågan beräknas bli ungefär densamma som för närvarande. På lite längre sikt kan dock efterfrågan på restaurang-/storhushållsutbildade öka. En stor del arbetar utanför sina "målyrken".

**Examinerade 2000/01** 2 410, varav 51 procent kvinnor

**Förvärvsarbetande 00** 41 200, varav 61 procent kvinnor

<b>Vanligaste yrken 2001, procent</b>	Storhushålls- och restaurangpersonal	29
	Köks- och restaurangbiträden	13
	Vård- och omsorgspersonal m.fl.	11

Genomsnittlig månadslön 2001	Nyutexaminerade		Yrkeserfarna		Andel i sektorn
	Män	Kvinnor	Män	Kvinnor	
Statlig	15 100	15 000	18 100	16 900	2
Kommunal	14 700	14 300	16 900	16 100	27
Privat	16 600	15 400	18 200	16 800	71